



Instituto Simón Bolívar

"Crecer Pensando"

REPORTE DE LECTURA

NOMBRE DEL ALUMNO (A): _____	No. LISTA: _____
GRUPO: _____	
MATERIA: _____	

Título del libro: _____

Nombre del autor: _____

Menciona algunos datos biográficos del autor así como algunas de sus obras: _____

Menciona a los personajes e incluye tres características físicas y psicológicas de cada uno:

Principales:

Secundarios:

_____ _____ _____ _____ _____ _____	_____ _____ _____ _____ _____ _____
--	--

Describe la época en que se desarrolla la acción:

Expresa tu opinión respecto al problema planteado por el autor:



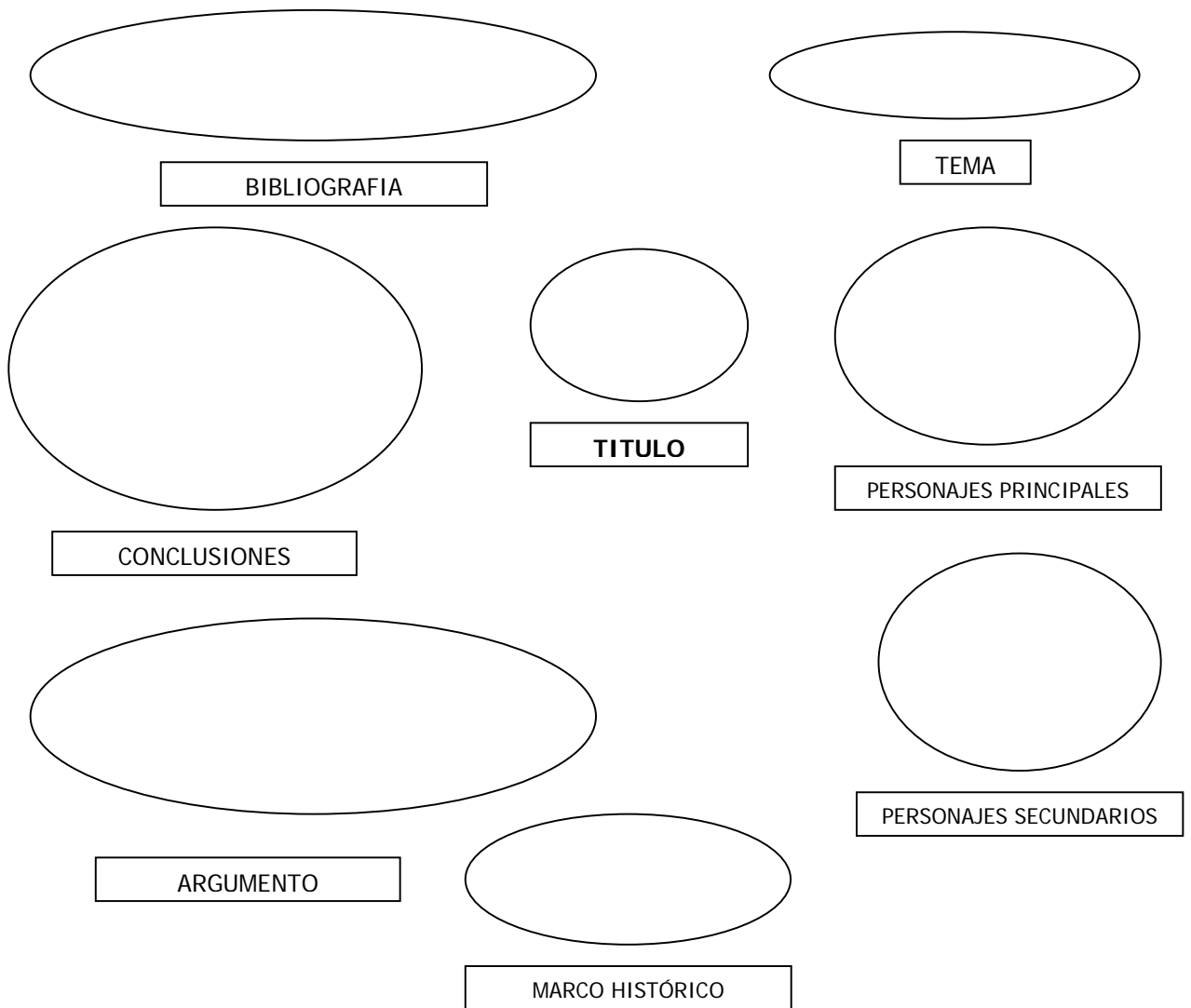
Instituto Simón Bolívar

"Crecer Pensando"

REPORTE DE LECTURA

NOMBRE DEL ALUMNO (A): _____	No. LISTA: _____
GRUPO: _____	
MATERIA: _____	

MAPA MENTAL



BIBLIOGRAFÍA: _____ _____



Instituto Simón Bolívar

"Crecer Pensando"

REPORTE DE LECTURA

NOMBRE DEL ALUMNO (A): _____	No. LISTA: _____
GRUPO: _____	
MATERIA: _____	

FICHA TEMÁTICA

NOMBRE DEL AUTOR: _____
TÍTULO DEL LIBRO: _____
TEMA: _____

SÍNTESIS:

CONCLUSIÓN PERSONAL:

BIBLIOGRAFÍA: _____



Instituto Simón Bolívar

"Crecer pensando"

REPORTE DE LECTURA

NOMBRE DEL ALUMNO (A): _____

GRUPO: _____ **No. LISTA:** _____

MATERIA: _____

TÍTULO DEL LIBRO: _____

1. Menciona y describe la zona geográfica en donde se ubica la historia.

2. Describe el clima que puedas identificar en la obra. De no describir el clima en el libro, ¿Cómo te imaginas el clima en la historia?. Menciona algún pasaje.

3. Describe la flora y fauna que puedas identificar en la historia.

4. Menciona y describe el tiempo histórico en donde se desarrolla la obra.

5. Redacta brevemente tu opinión personal acerca del libro.

BIBLIOGRAFÍA: _____



Instituto Simón Bolívar

"Crecer Pensando"

REPORTE DE LECTURA

NOMBRE DEL ALUMNO (A): _____

GRUPO: _____ No. LISTA _____

MATERIA: _____

TITULO DEL

LIBRO _____

Crea tres ilustraciones que representen para ti las etapas importantes de tu lectura. (Introducción, Desarrollo y Conclusión). Puedes utilizar para ello lápices de colores, plumones o fotomontaje y collage.

Realiza una breve descripción de cada ilustración.

ILUSTRACION 1


ILUSTRACION 2


ILUSTRACION 3

Redacta brevemente tu opinión personal acerca del libro.



—





BIBLIOGRAFÍA: _____
